

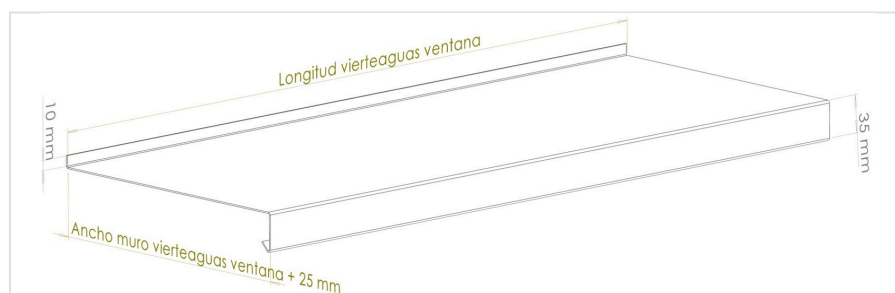
SPECYFIKACJE TECHNICZNE

Materiał	Aluminium lakierowane
Grubość	12/10 mm
Lakierowanie	25 mikronów lakieru poliestrowego, obie strony
Odporność	Wysoka odporność na korozję i promieniowanie UV
Wykończenie	Zintegrowany profil okapowy ALU-DROP®
Ostona ALU-DROP®	Wyjmowany polimer, bez narzędzi
Ostony boczne	Prawa i lewa ostona aluminiowa
Szerokość profilu	Produkowany na wymiar
Długość	Produkowana na wymiar
Kolory standardowe	RAL 7016 · RAL 9006 · RAL 9005 · RAL 9003
Kolor specjalny	Dowolny kolor RAL, na zamówienie
Certyfikacja	ISO 9001:2015

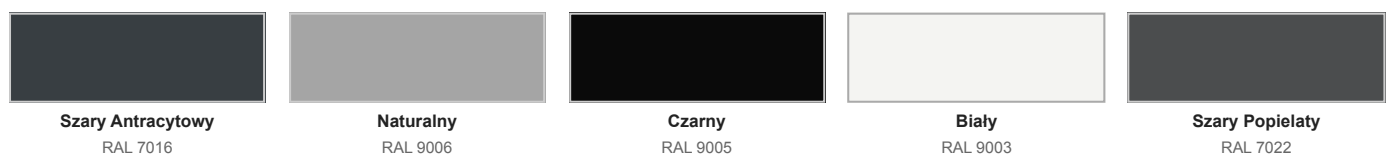
MONTAŻ

- 1 Dopasować profil do dokładnej długości okna
- 2 Ustawić parapet z odpowiednim spadkiem na progu okiennym
- 3 Przymocować profil do progu zgodnie z rodzajem podłoża
- 4 Założyć boczne ostony na końcach profilu
- 5 Zatrzasnąć ostonę ALU-DROP® na profilu (opcjonalnie)

Okapnik ALU-DROP® odprowadza wodę z dala od elewacji, zapobiegając plamom i przeciekom. Ostonę zakłada się i zdejmuje bez narzędzi.

WYMIARY


Szerokość: Produkowana na wymiar
Długość: Produkowana na wymiar
Okapnik: Zintegrowany z profilem
Ostona ALU-DROP®: Wyjmowana bez narzędzi
Ostony boczne: Prawa i lewa

KOLORY I WYKOŃCZENIA

KOMPONENTY

System ALU-DROP® (widok rozłożony)


Profil aluminiowy + polimerowa ostona ALU-DROP® + ostony boczne


Profil ALU-DROP®

Profil ze zintegrowanym okapnikiem, bez ostony


Profil z Ostoną ALU-DROP®

Wyjmowana polimerowa ostona na profilu


Lewa ostona boczna

Aluminiowa zaślepka dla lewego końca


Prawa ostona boczna

Aluminiowa zaślepka dla prawego końca